



COLEGIO
NUESTRA SEÑORA DEL SOCORRO

CENTRO CONCERTADO
C.I.F.: R-4600686-B
BENETÜSSER - 46910

18 de enero de 2011

Estimados padres:

Con el deseo de manteneros informados sobre las medidas escolares que vamos a tomar frente a la nueva variante de la gripe estacional, conocida como la gripe A, e intentar atender y atenuar en lo posible vuestra lógica preocupación, os hacemos llegar la presente circular con la información actualizada y las recomendaciones generales que la **Generalitat**, a través de la **Conselleria de Sanitat** y bajo la referencia de la **Organización Mundial de la Salud** y el **Ministerio de Sanidad y el Ministerio de Sanidad y Política Social** nos ha hecho llegar, y que cumpliremos estrictamente.

Información general.-

- La información epidemiológica actual indica que existe propagación dentro de la comunidad lo que hace que el cierre de las escuelas sea una medida de control menos eficaz.
- Hasta ahora la mayoría de los casos no han sido graves y se pueden comparar con los que ocurren durante la gripe estacional.
- En estos momentos, los organismos internacionales (OMS, CDC...) recomiendan que las medidas preventivas básicas para disminuir la propagación de la gripe en las escuelas se centren en la identificación oportuna de los estudiantes y el personal enfermo, **en la permanencia en casa de aquellos que estén enfermos y en los buenos hábitos de higiene al lavarse las manos y al toser.**
- La aparición de algún caso en una colectividad docente:
 - No requiere la adopción de ninguna medida excepcional frente a los contactos: ni aislamiento ni antivirales.
 - No se deberá cerrar ni desalojar el centro, se mantendrán las actividades normales, excepto que la evaluación del riesgo por parte de los Servicios de Salud Pública así lo aconseje.

Recomendaciones.-

- Los estudiantes, el cuerpo docente y el personal que presenten síntomas semejantes a los de la gripe al llegar a la escuela o que enfermen durante la jornada escolar **han de ser enviados a casa.**
- Los padres y representantes legales del alumno han de controlar a sus hijos en edad escolar mientras que el cuerpo docente y el personal deben **autoevaluarse** para determinar si presentan síntomas de contagio.
- Los estudiantes enfermos no han de ir a servicios alternativos para la atención de los niños.
- Los estudiantes, el cuerpo docente y el personal han de **seguir las medidas sanitarias de manera estricta para reducir la propagación del contagio, que incluyen cubrirse la nariz y la boca con un pañuelo de usar y tirar al toser o estornudar (tosar o estornudar en la manga si no se tiene pañuelo), lavarse a menudo las manos con agua o jabón o usar un desinfectante en su ausencia.**

En una hoja adjunta a la presente circular os hacemos llegar para vuestra mayor tranquilidad e información las recomendaciones para prevenir la gripe y la técnica de lavado higiénico de manos. Para más información se puede llamar al teléfono 900 100 355, o consultar la web de la Generalitat www.antelagripeactua.gva.es o a través del portal www.gva.es.

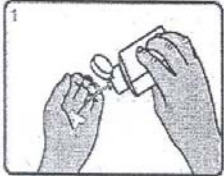
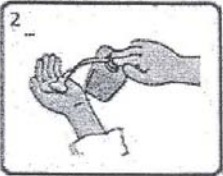
Quedamos a vuestra disposición para contestar las dudas que puedan surgir y os mantendremos informados de cualquier novedad que pudiera existir en un futuro.

Atentamente

El equipo Directivo

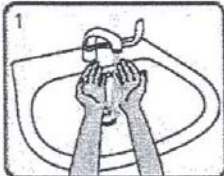
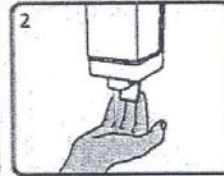
TÉCNICA LAVADO HIGIÉNICO MANOS

Procedimiento con solución alcohólica


Deposite en la palma de la mano una dosis de producto suficiente para cubrir toda las superficies a tratar.

Procedimiento con agua y jabón

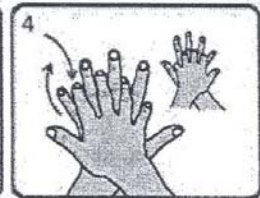



Mójese las manos con agua.


Deposite en la palma de la mano una cantidad de jabón suficiente para cubrir todas las superficies de las manos.



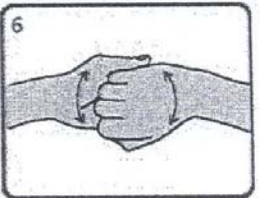
Frótese las palmas de las manos entre sí.



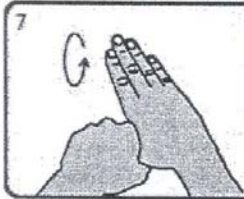
Frótese la palma de la mano derecha contra el dorso de la mano izquierda entrelazando los dedos, y viceversa.




Frótese las palmas de las manos entre sí, con los dedos entrelazados.



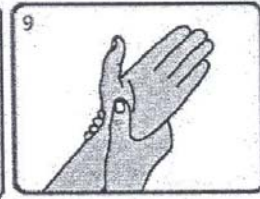
Frótese el dorso de los dedos de una mano con la palma de la mano opuesta, agarrándose los dedos.



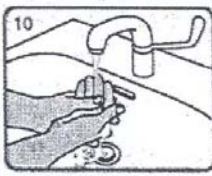
Frótese con un movimiento de rotación el pulgar izquierdo atrapándolo con la palma de la mano derecha, y viceversa.



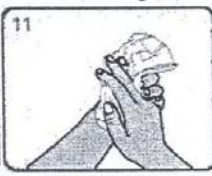
Frótese la punta de los dedos de la mano derecha contra la palma de la mano izquierda, haciendo un movimiento de rotación, y viceversa.



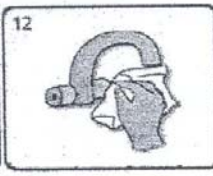
No olvide los puños



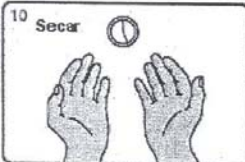
Enjuáguese las manos con agua



Séqueselas con una toalla de un solo uso



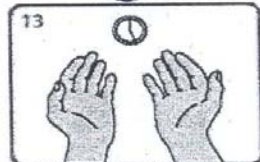
Sírvase de la toalla para cerrar el grifo



10 Secar

20/30 seg
 ...una vez secas, sus manos son seguras.

40/60 seg



13